


# Specification sheet

# LF 190

FA 4X2 Bakwagen, 08t



## ENGINES

- LF 170 PX-5 (124 kW / 169 hp)
- LF 190 PX-5 (139 kW / 189 hp)
- LF 210 PX-5 (153 kW / 208 hp)
- LF 230 PX-7 (167 kW / 227 hp)

## GVM<sup>1)</sup>

7500 kg

Max. front 3600 kg

Max. rear 5000 kg

## GCM<sup>2)</sup>

7500 kg

## CABINE-EXTERIEUR

Day Cab met stalen bumper, getint glas en elektrische ruitbediening. Hoofdspiegels en groothoekspiegels elektrisch verwarmd. Cabinebreedte 2130 mm.; Groen getint glas; Elektrisch verstelbare spiegels; Spiegelsteunen, opbouwbreedte 2,50-2,60 m; Frontzichtspegel.

### Optional

<b>02576</b> Verlengde Day Cab	<b>07343</b> Trottoirzichtruit bijrijdersportier
<b>02106</b> Sleeper Cab	<b>00915</b> Geen glas aan zijkant/enkel glas achter
<b>01173</b> Cabine-ophanging mechanisch	<b>09101</b> Groen getint glas, verwarmd
<b>01605</b> Cabine-ophanging mechanisch, versterkt	<b>03605</b> Spiegelsteunen, opbouwbreedte 2,10-2,29 m
<b>09983</b> Mistlampen	<b>09282</b> Spiegelsteunen, opbouwbreedte 2,30-2,40 m
<b>09984</b> Mistlampen en bochtverlichting	<b>09283</b> Spiegelsteunen, opbouwbreedte 2,40-2,50 m

## AËRODYNAMICA

### Optional

<b>09287</b> Fenders voorbereid	<b>07112</b> Fenders lang (set)
---------------------------------	---------------------------------

## KLEUREN

; Koplamppaneel en bumper: Stone Grey; Chassiskleur grijs..

### Optional

<b>06485</b> Koplamppaneel en bumper: cabinekleur	<b>16153</b> Cabine- en chassiskleuren
---	--

## CABINE-INTERIEUR

Stuur links (LHD); Mechanisch verstelbare stuurkolom; Chauffeursstoel: luchtgeveerd; Bijrijdersstoel: vast velours; Opbergbak motortunnel.

### Optional

<b>01847</b> Stuur rechts (RHD)	<b>04346</b> Onderste bed, standaard hoogte
<b>09271</b> Stuurwiel, leer, kleur zwart	<b>02214</b> Zonder air-conditioning
<b>03516</b> Pneumatisch verstelbare stuurkolom	<b>03703</b> Standverwarming Air Top 2000
<b>00967</b> Veiligheidsgordels, rood	<b>04246</b> Dakluik, handbediening
<b>16158</b> Stoeltypen	<b>04258</b> Dakluik, elektrische bediening

## COMMUNICATIE EN RIJMANAGEMENT

FMS-connector, voorbereid; Tachograaf digitaal, Stoneridge 1C versie G2V2; Adaptive Cruise Control met FCW en AEBS-3.

### Optional

<b>16155</b> Audioapparatuur, merken en typen
---

## VEILIGHEID EN BEVEILIGING

Lane Departure Warning-systeem; Voertuigstabiliteitsregeling (VSC); Basis startblokkeringssysteem.

### Optional

<b>08631</b> Airbag (chauffeur) en 2 gordelspanners	<b>06634</b> Blokkering, 5 minuten en alarm (SCM BV03-B2)
<b>07414</b> Achteruitrijsignalering met zelfregelend volume	<b>06635</b> Blokkering, 15 minuten en alarm (SCM BV03-B3)
<b>01723</b> Zonder achteruitrijsignalering	<b>16156</b> EC-ADR-pakketten
<b>06633</b> Blokkering, 5 minuten (SCM BV03-B1)	

## WIELOPHANGING EN ASSEN

Vóór: 3,60 t, paraboolvering, F36; Achter: 5,00 t, paraboolvering, SR5.14.

### Optional

<b>01927</b> Verhoogde paraboolvering voor, Heavy Duty	<b>00369</b> Asymmetrische paraboolvering achter
<b>07368</b> Paraboolvering voor, Heavy Duty	<b>08031</b> Paraboolvering achter, Heavy Duty
<b>01372</b> Luchtvering achter	<b>01959</b> Paraboolvering achter, verhoogd
<b>01983</b> Verhoogde paraboolvering achter, Heavy Duty	

## WIELEN EN BANDEN

Vooras(sen): 215/75R17,5; Aangedreven achteras(sen): 215/75R17,5; Wielmoerafschermingsringen zilvergrijs.

### Optional

<b>06764</b> Wielmoerafschermingsring	<b>16152</b> Bandenmerken en -typen en zwart
---------------------------------------	--

## AANDRIJFLIJN

PX-5-motor, 4-cilinderdieselmotor, 4,5 liter. Vermogen 139 kW (189 pk) bij 2300 omw/min. Max. koppel 745 Nm bij 1200-1700 omw/min.; Uitlaatemissie Euro 6; Motorstop na stationair draaien, 5 minuten; Handgeschakelde versnellingsbak, 6 versnellingen; Overbrengingsverhouding versnellingsbak 6.58-0.78; Achterasverhouding 3,73.

### Optional

<b>07667</b> Autom. versnellingsbak PowerLine, 8 versnellingen
--

## REMSYSTEEM

Uitlaatrem.

## CHASSIS

Wielbasis 4,30 m / achteroverbouw 2,18 m; Langsliggerhoogte 210 mm; EAS-unit rechts, uitl.mndng rechts naar achter; Kunststof brandstoftank 110 l; Tank voor AdBlue® 30 l, chassis rechts; Antispatwatermatten.

### Optional

<b>02011</b> Reservewieldrager in de achteroverbouw	<b>03323</b> Achterlicht met LED's
<b>07071</b> Reservewieldrager rechts	

## VOLGWAGENUITRUSTING

Sluitbalk.

### Optional

<b>04661</b> D-waarde van dwarsbalk D= 8,5
--

## OPBOUW EN VOORBEREIDINGEN VOOR HET OPBOUWEN

Geen opbouwmodule (BBM); Applicatieconnector in chassis;  
Standaard gatenpatroon voor opbouwbevestiging.

### Optional

- |  |   |
|--|---|
| <b>09952</b> Opbouwmodule (BBM) full                       | <b>01503</b> Markeerverlichting zijkant                       |
| <b>02597</b> Applicatieconnector voor laadklepbediening    | <b>07487</b> Opbouwbevestiging BAM 1, levering losse consoles |
| <b>02950</b> Applicatieconnector voor hydraulisch platform | <b>07488</b> Opbouwbevestiging BAM 3, levering losse consoles |
| <b>09240</b> Applicatieconnector vuilniswagen              |   |

## PTO

### Optional

- |   |                                    |
|---|------------------------------------|
| <b>06624</b> Indirecte motor-PTO vóór                           | <b>16148</b> PTO-typen en posities |
| <b>06785</b> Motor-PTO vóór met voorbereiding generator 22,5 kW |                                    |

## 24V-ACCESSOIREVOEDING

Dynamo 80 A, accu's 2x 125 Ah..

### Optional

- |                           |                              |
|---------------------------|------------------------------|
| <b>01897</b> Dynamo 100 A | <b>08797</b> Accu's 2x175 Ah |
|---------------------------|------------------------------|

## TOTAAL VOERTUIGGEWICHT EN TREINGEWICHT

Chassisgewicht-gerelat. technisch GVM max 7500 kg; Aandrijflijn-gerelat. technisch GCM gelijk aan GVM.

### Optional

- |   |   |
|---|---|
| <b>03428</b> Aandrijflijn-gerelateerd max. GCM 16000 kg | <b>03700</b> Aandrijflijn-gerelat. technisch GCM = GVM+ 3500 kg |
| <b>00054</b> Aandrijflijn-gerelateerd max. GCM 18000 kg |   |

## TOEPASSINGSCONDITIONES

Vochtafscheider, onverwarmd; Luchtinlaat laag.

### Optional

- |  |   |
|--|---|
| <b>02270</b> Koud klimaat                    | <b>09960</b> Luchtinlaat op het cabinedak |
| <b>04767</b> Vochtafscheider, verwarmd       | <b>04987</b> Vliegenscherm radiateur      |
| <b>04482</b> Luchtinlaat hoog, achter cabine |   |

## AFLEVERING VOERTUIG

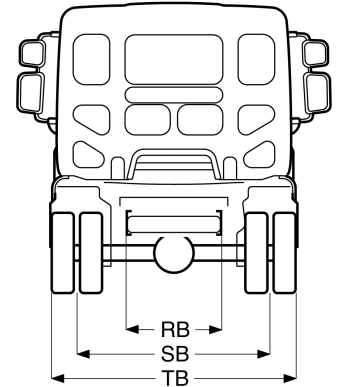
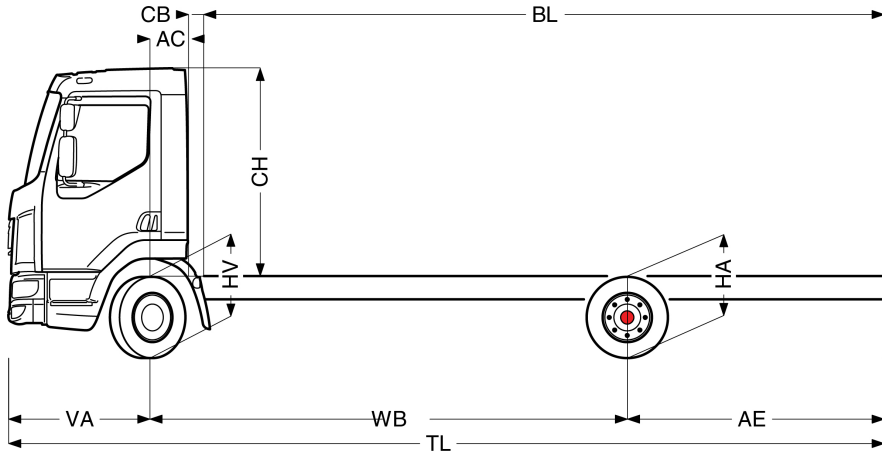
Standaard gereedschapsset.



Go to [DAF.com](https://www.daf.com) to configure your own perfect DAF.

# LF 190

FA 4X2 Bakwagen, 08t



	Wheelbase - AE		Unladen weight <sup>1)</sup>			Gross Carrying Capacity			Variable dimensions									
	WB	AE <sup>5)</sup>	Front	Rear	Total	Front	Rear	Total	AC	CB <sup>6)</sup>	CH <sup>7)</sup>	BL <sup>8)</sup>	BL	TL	HA <sup>9)</sup>	HA <sup>10)</sup>	TK <sup>11)</sup>	TW <sup>12)</sup>
DAY CAB	3,15	1,73	2443	813	3256	1157	4187	4244	0,33	0,12	1,84	3,69	5,31	6,16	1,02	0,89	11,40	12,68
	3,55	1,98	2444	830	3274	1156	4170	4226	0,33	0,12	1,84	4,26	6,10	6,81	1,02	0,89	12,43	13,73
	3,90	2,23	2446	844	3290	1154	4156	4210	0,33	0,12	1,84	4,76	6,80	7,41	1,02	0,89	13,34	14,66
	4,30	2,18	2464	853	3316	1136	4147	4184	0,33	0,12	1,84	5,37	7,62	7,76	1,01	0,90	14,38	15,71
	4,65	2,75	2463	886	3349	1137	4114	4151	0,33	0,12	1,84	5,86	8,31	8,68	1,01	0,89	15,29	16,64
	5,00	2,46	2480	877	3357	1120	4123	4143	0,33	0,12	1,84	6,40	9,05	8,74	1,01	0,90	16,20	17,56
	5,40	2,43	2491	881	3372	1109	4119	4128	0,33	0,12	1,84	7,00	9,87	9,11	1,01	0,90	17,25	18,62
SLEEPER CAB	WB	AE <sup>5)</sup>	Front	Rear	Total	Front	Rear	Total	AC	CB <sup>6)</sup>	CH <sup>7)</sup>	BL <sup>8)</sup>	BL	TL	HA <sup>9)</sup>	HA <sup>10)</sup>	TK <sup>11)</sup>	TW <sup>12)</sup>
	3,55	1,98	2551	847	3398	1049	4153	4102	0,73	0,00	1,87	3,82	5,73	6,81	1,02	0,89	12,43	13,73
	3,90	2,23	2554	860	3414	1046	4140	4086	0,73	0,00	1,87	4,35	6,44	7,41	1,01	0,89	13,34	14,66
	4,30	2,18	2573	867	3440	1027	4133	4060	0,73	0,00	1,87	4,97	7,29	7,76	1,01	0,90	14,38	15,71
	4,65	2,75	2573	900	3473	1027	4100	4027	0,73	0,00	1,87	5,47	8,00	8,68	1,01	0,89	15,29	16,64
	5,00	2,46	2591	889	3481	1009	4111	4019	0,73	0,00	1,87	6,04	8,76	8,74	1,01	0,90	16,20	17,56
	5,40	2,43	2603	893	3495	997	4107	4005	0,73	0,00	1,87	6,65	9,61	9,11	1,01	0,90	17,25	18,62

**OTHER DIMENSIONS**

VA: 1,28 HV<sup>13)</sup>: 0,90 HV<sup>14)</sup>: 0,85 RB: 0,86 SB: 1,74 TB<sup>15)</sup>: 2,28

- 1) GVM in overeenstemming met registratie documenten.
- 2) GCM in overeenstemming met registratie documenten.
- 3) Asbelasting bij standaardbandmaat.
- 4) Chassis en cabine gewicht met: standaard specificatie, 99 liter brandstof, 27 liter AdBlue® en chauffeur van 80 kg, tolerantie ± 3%. Het wijzigen van de specificatie kan grote gevolgen hebben voor het voertuiggewicht.
- 5) Andere AE-maten zijn voor de meeste WB beschikbaar. Pas de overhang aan de achterkant op de berekende opbouw lengte aan.
- 6) Getoonde CB maat is gebaseerd op standaard luchtinlaat en/of uitlaat.
- 7) Cabine hoogte tot bovenzijde gesloten dakluik.

- 8) Baklengte gebaseerd op gelijkmatig verdeelde belasting en standaard uitvoering.
- 9) Hoogte, in onbeladen toestand, ter plaatse van hart aangedreven as.
- 10) Hoogte, in beladen toestand, ter plaatse van hart aangedreven as.
- 11) TK = draaicirkel over de buitenzijde van de wielen
- 12) TW = draaicirkel over de bumper
- 13) Hoogte, in onbeladen toestand, ter plaatse van hart vooras(sen).
- 14) Hoogte, in beladen toestand, ter plaatse van hart vooras(sen).
- 15) TB is de totale breedte aan de achterzijde. (Bij het midden van de vooras 255).

Depending on the vehicle configuration a specific option may not be possible. The availability and specification of this vehicle may differ per country. For further information please contact the DAF organisation. Pictures and technical illustrations are not binding in detail and can differ from the standard specification. Subject to modification without prior notice.